

Element nośny IP64 - Individual.Lens.Optic - bezpośredni wąskostrumieniowy - jednolity wygląd

Elementy nośne z ocynkowanej i lakierowanej lakierem na bazie żywicy poliestrowej profilowanej blachy stalowej odznaczają się wysoką odpornością na korozję; beznarzędziowe mocowanie z utrzymanymi w stylistyce oprawy zapieczętowanymi na wcisk chroni przed kradzieżą i demontażem. Wbudowane boki czołowe z tworzywa sztucznego z uszczelkami wargowymi i opasująca zamknięta uszczelka od strony szyny nośnej zapewniają stopień ochrony do IP64. Kolor korpusu biały beskidzki RAL 9016; Rozsył światła bezpośredni, wąskostrumieniowy poprzez pojedynczą optykę Individual.Lens.Optic z tworzywa sztucznego PMMA. Pojedyncza optyka soczewkowa zawiera przezroczystą uszczelkę, zapewnia łatwość montażu i sprzyja utrzymaniu czystości dzięki łatwości przecierania powierzchni. Rytm 3-rzędowego ustawienia LED jest w obrębie elementu nośnego idealnie ze sobą zharmonizowany i zapewnia jednolity wygląd w obiekcie.

Połączenie elektryczne w formie nieprzesuwnej 3-biegunowej wtyczki szybkozłączki z możliwością wyboru dowolnej kolejności faz. Wbudowany przewodnik przyspieszający styk. Są wymienne, mogą być modernizowane i dzięki adaptacji do przyszłych wymagań przedłużają okres eksploatacji całej instalacji.

CHARAKTERYSTYKA

Numer katalogowy	19422024260
Numer EAN	4020863415953
Numer taryfy celnej	94051190
Znak jakości	IP 64, Klasa ochrony I, ENEC10 VDE, F, D, HACCP DIN10500/Żywność/IFS-przydatność do zastosowania/BRC, Indoor, CE
Klasa odporności IK	IK03 (-20°C bis 35°C)
Temperatura otoczenia	ta -20°C do 35°C
Okres gwarancji	5 lata
Możliwość dofinansowania ze środków państwowych	BEG – dofinansowanie do domów energooszczędnych (ważne tylko dla Niemiec)

ELEKTROTECHNIKA

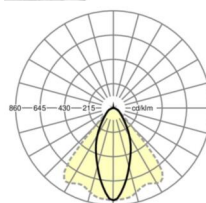
Zasilacz	Elektroniczny sterownik (1 szt.)
Moc systemowa	79W
Napięcie sieciowe	230V/50Hz
Automat z bezpiecznikami (prąd rozruchowy)	13 szt./B10, 21 szt./B16, 22 szt./C10, 36 szt./C16
Klasa efektywności energetycznej/Źródło światła	D

TECHNIKA ŚWIETLNA

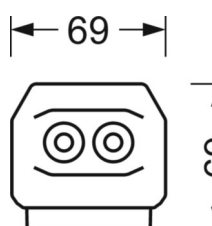
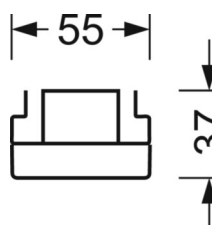
Wyposażenie	LED, współczynnik oddawania barw/kolor światła CRI ≥ 80 / 3000K
Tolerancja koloru (MacAdam)	3SDCM
Bezpieczeństwo fotobiologiczne (Oprawa)	RG1
Nominalny strumień świetlny	13492lm
Trwałość LED	50000h L80/B10 (Tq 35°C)
Wydajność oprawy	171lm/W
Kąt rozsyłu światła	40° (C0) / 85° (C90)
UGR pop./pod.	20.2 / 22.2

DEEP-LINK

<https://www.regiolum.de/pl/article/19422024260>



Odnośnik	LED 14000lm 830
ηLB	100 %
Φ ↓/↑	99 % / 1 %
UGR pop./pod.	20.2 / 22.2



MECHANIKA

Kolor obudowy	biały beskidzki RAL 9016
Wymiary (DxSzxW/ŚrxW)	2299mm x 55mm x 37mm
Masa (netto)	2.5kg
Rodzaj montażu	Montaż systemu szyn nośnych, Konstrukcja świetlna

Wymiary

L	2299 mm	Długość
B	55 mm	Szerokość
H	37 mm	Wysokość